

**Título:**  
CRA 1ª e 2ª Série da 227ª Emissão AGROFARM

**Data de Emissão:**  
01/03/2023

**Data de Vencimento:**  
30/12/2026

**Data das Parcelas:**  
30/06/2023-Juros  
29/12/2023-Juros  
28/06/2024-Juros  
30/12/2024-Juros  
30/06/2025-Juros  
30/12/2025-Juros  
30/06/2026-Juros  
30/12/2026-Juros e Amortização

**Taxa:**  
Série 1 – CDI + 5% a.a  
Série 2 – Taxa Pré 1% a.a

**Valor Nominal:**  
R\$ 23.000.000,00

**Garantias:**  
R\$ 25.000.000,00

**Séries e Classes:**  
Série Sênior – 70%  
Série Subordinada – 30%

**Agente Fiduciário:**  
OLIVEIRA TRUST

**Custodiante:**  
VORTX

**Auditor:**  
GRANT THORTON

**Escriturador:**  
VORTX

**Consultoria:**  
ECO CONSULT

**INFORMAÇÕES DA CARTEIRA**

Total de recebíveis vinculados na Carteira:  
**R\$ 22.894.557,04**

Valor total revolvido no mês de referência:  
**R\$ 0,00**

Total de recebíveis vincendos:  
**R\$ 22.894.557,04**

Valor total de recebimentos durante o mês de referência:  
**R\$ 0,00**

Porcentagem de recebíveis quitados diretamente pela Cedente:  
**0,00%**

Total de recebíveis vencidos:  
**R\$ 0,00**

**INFORMAÇÕES FINANCEIRAS**

Caixa disponível para Revolvência:  
**R\$ 0,00**

Caixa Fundo de Despesas:  
**R\$ 3.041,54**

Caixa Fundo de Retenção:  
**R\$ 155.747,83**

Total de Garantias:  
**R\$ 23.053.346,41**

**INFORMAÇÕES ESTOQUE**

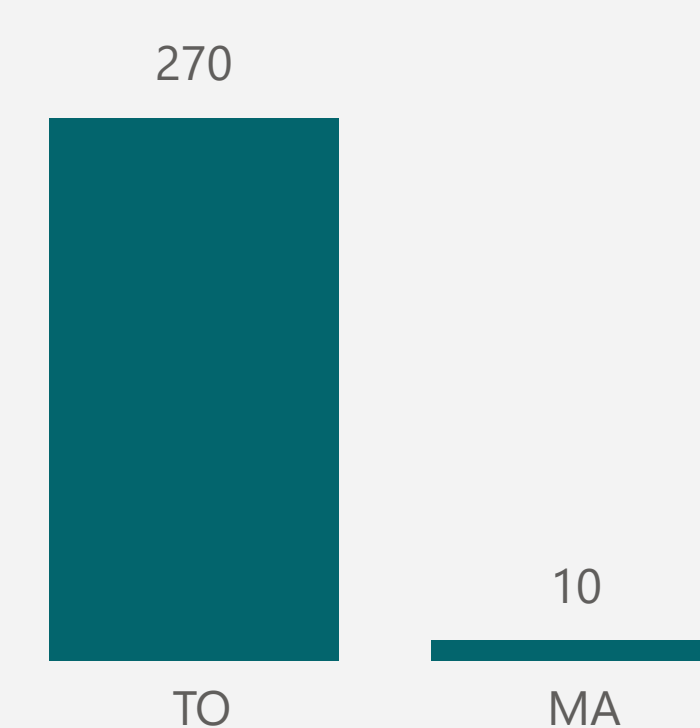
Valor máximo de estoque para o período :  
**R\$ 0,00**

**SALDO DEVEDOR CRA**  
Sênior: R\$ 16.516.891,99  
Subordinada: R\$ 6.911.179,47

CRITÉRIO DE ELEGIBILIDADE DA CARTEIRA DE RECEBÍVEIS

DESCRIMINAÇÃO	QTD	VALOR	ADERÊNCIA AO TS
TOTAL DE SACADOS ELEGÍVEIS	253	R\$ 20.395.522,17	Aderente
TOTAL DE SACADOS NÃO ELEGÍVEIS	0	R\$ 0,00	Aderente
TOTAL DE SACADOS NOVOS R\$ 2.500.000,00	27	R\$ 2.499.034,87	Aderente
PARTES RELACIONADAS R\$ 1.500.000,00	2	R\$ 1.491.000,00	Aderente
PORCENTAGEM DE SUBSTITUIÇÃO 10%		R\$ 0,00	Aderente
CONCENTRAÇÃO MÁXIMA DE RECEBÍVEIS POR SACADO		R\$ 750.000,00	Aderente
TOTAL DA CARTEIRA DE RECEBÍVEIS INDICADO NO TERMO DE SECURITIZAÇÃO		R\$ 25.000.000,00	*Aderente

**Concentração de Recebíveis/Região**



TOTAL DE RECEBÍVEIS VENCIDOS POR FAIXA DE ATRASO

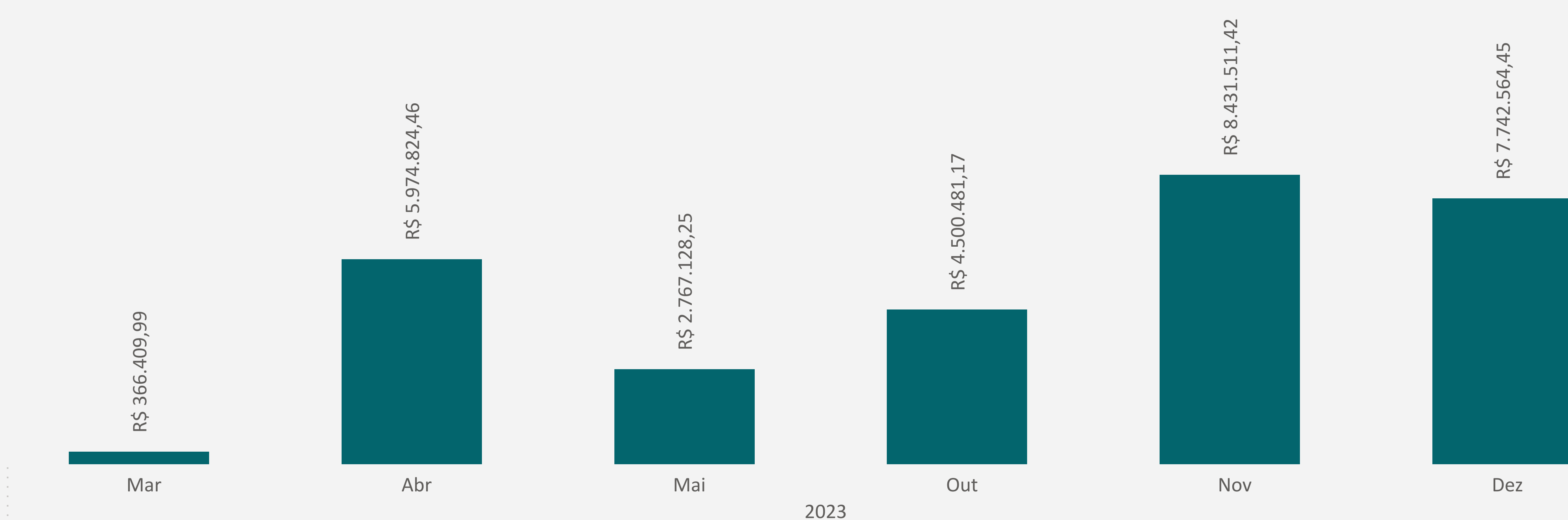
DIAS EM ATRASO	QTDE	VALOR
01 a 15 dias	0	R\$ 0,00
16 a 30 dias	0	R\$ 0,00
31 a 60 dias	0	R\$ 0,00
61 a 90 dias	0	R\$ 0,00
91 a 120 dias	0	R\$ 0,00
121 a 180 dias	0	R\$ 0,00
Acima 180 dias	0	R\$ 0,00

**Posição de Recebíveis em Carteira**


Recebíveis ● Vincendo ● Vencidos



**Histórico de Aquisição de Recebíveis**



**Histórico de Adimplência da Carteira de Recebíveis**



\*A Data Limite de Recomposição da Carteira de Recebíveis deverá ocorrer em até 120 dias da Data de Verificação de Performance - 27/04/2024.